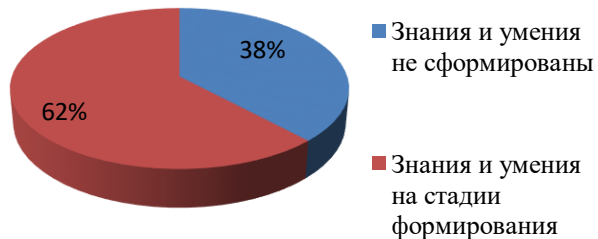
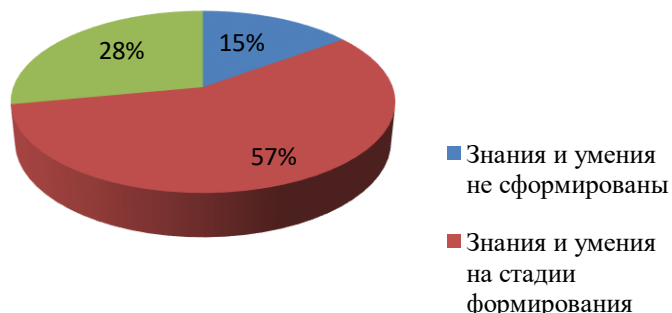


Сравнительная диаграмма результатов диагностики уровня развития речи детей младшего дошкольного возраста по средствам мнемотехники (начало года)



Сравнительная диаграмма результатов диагностики уровня развития речи детей младшего дошкольного возраста по средствам мнемотехники (конец года)

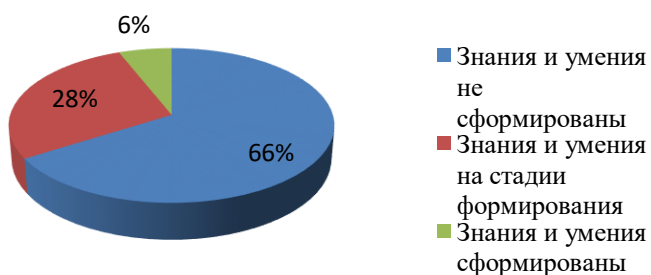


Прослеживается положительная динамика:

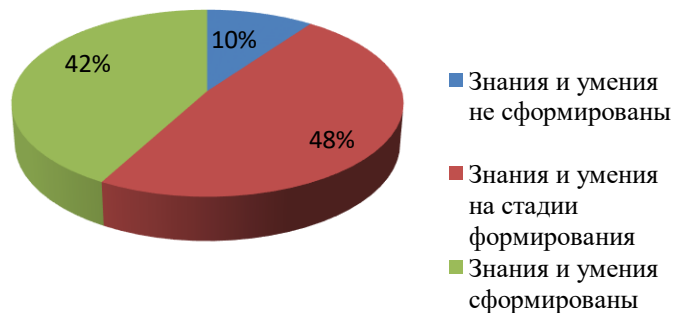
- уровень знания и умения не сформированы понизился на 23%;
- уровень знания и умения сформированы повысился на 28%.

Что свидетельствует об эффективной работе по развитию речи детей младшего дошкольного возраста по средствам мнемотехники.

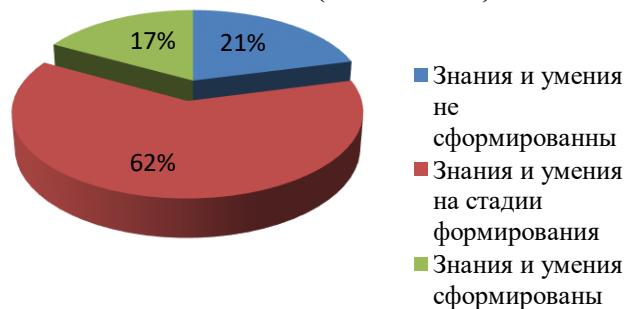
Сравнительная диаграмма результатов диагностики уровня развития речи детей среднего дошкольного возраста по средствам мнемотехники (начало года)



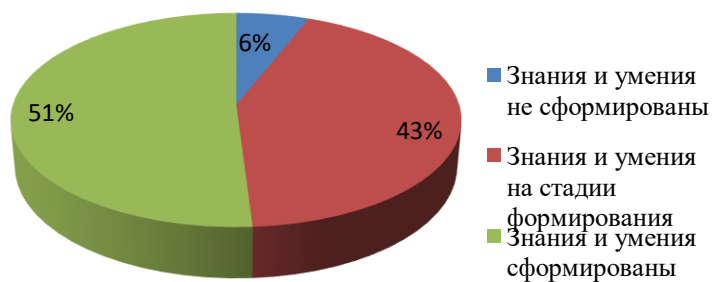
Сравнительная диаграмма результатов диагностики уровня развития речи детей среднего возраста по средствам мнемотехники (конец года)



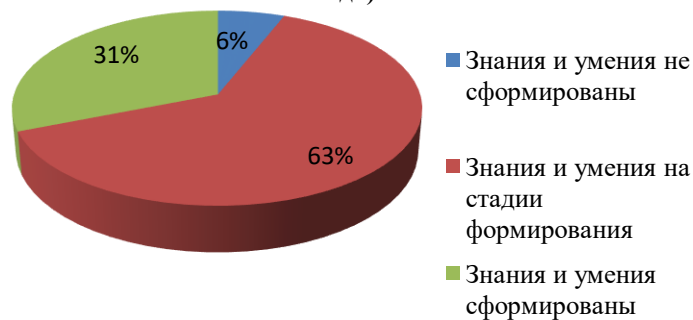
Сравнительная диаграмма результатов диагностики уровня развития речи детей старшего дошкольного возраста по средствам мнемотехники (начало года)



Сравнительная диаграмма результатов диагностики уровня развития речи детей старшего дошкольного возраста (конец года)



Сравнительная диаграмма результатов диагностики уровня развития речи детей подготовительной к школе группы (начало года)



КОПИЯ ВЕРНА
ЗАВЕДУЮЩИЙ
МКДОУ Д/С № 486



Д.А.Борисенко