



Мастер-класс

***«Развитие памяти у детей
дошкольного возраста с
помощью мнемотаблиц»***

*Подготовила:
Воспитатель Беспалова А.В.*



Педагоги от родителей часто слышат такие слова – «У нас стихи не запоминаются!!! Не может быстро запомнить текст, путается в строчках, переставляет слова местами».



МНЕМОТЕХНИКА – система специальных приемов, обеспечивающих эффективное запоминание, сохранение и воспроизведение информации.

Мнемотехника призвана облегчить запоминание и увеличить объем памяти, путем образования дополнительных ассоциаций.

АКТУАЛЬНОСТЬ

1. Мнемотехника облегчает детям овладение связной речью.
2. Ребёнок с опорой на образы памяти устанавливает причинно-следственные связи, делает выводы, развивая тем самым логическое мышление.
3. Применения мнемотехники, использование обобщений позволяют ребёнку систематизировать свой непосредственный опыт.



ЗАДАЧИ:

1. Развивать умение понимать и рассказывать текст с помощью графической аналогии.
2. Развивать у детей умственную активность, сообразительность, наблюдательность, умение сравнивать, выделять существенные признаки.
3. Развивать у детей психические процессы: мышление, внимание, воображение, память.
4. Содействовать решению изобретательских задач сказочного, игрового, экологического, этического характера.
5. Обучать детей правильному звукопроизношению.
6. Воспитывать у детей потребность в речевом общении для лучшей адаптации в современном обществе.



Суть мнемотехники заключается в следующем: на каждое слово или словосочетание придумывается картинка, таким образом весь текст зарисовывается схематично. Глядя на эти схемы - рисунки ребёнок легко воспроизводит текстовую информацию. Схемы служат своеобразным зрительным планом для создания монологов, помогают детям выстраивать: связность, последовательность, лексико-грамматическую наполняемость рассказа. Дидактическим материалом являются мнемотаблицы.



Мнемотаблица - это схема, в которую заложена определенная информация.


		
<p>Части тела</p>	<p>Какие ушки?</p>	<p>Какой хвост?</p>
		
<p>Как передвигается?</p>	<p>Какие издает звуки?</p>	




ВЕСЕЛЫЙ СНЕГОВИК

По сугробам напрямик,
Шел веселый снеговик.
А в руке его была

Не корзина, не метла,
Не плитка шоколадная,
А елочка нарядная!



Заучивание стихотворения «ЁЛОЧКА»



Перед нами ёлочка:
Шишечки, иголочки.
Шарики, фонарики,
Зайчики и свечки,
Звёзды, человечки.

Н.Нищева



Заучивание чистоговорок, потешек

2		2
		
<p>Две лягушки, две подружки Пили чай и ели плюшки</p>		

			
			
<p>У мышки - мышата, у кошки - котята, У ерша - ершата, у лягушки - лягушата</p>			

		
		
<p>Шел я, шел, мешок нашел, А в мешке том шишки, Вам привет от мишки</p>		



Составление описательных рассказов

Алгоритм "Профессии"

 Как называется?	 Место работы	 Какую работу выполняет?
 Спецодежда Головной убор	 Инструменты	 Отношение к профессии



Алгоритм "Домашние животные"

 Кто это?	 Цвет	 Части тела
 Чем покрыто?	 Голос	 Чем питается?
 Жилище	 Детёныши	 Польза человеку







Алгоритм "Фрукты и овощи"



Что это?



Цвет



Форма




Вкус



Где растёт?



Какой на ощупь?



Что можно приготовить?



Игра «Волшебный лепесток»



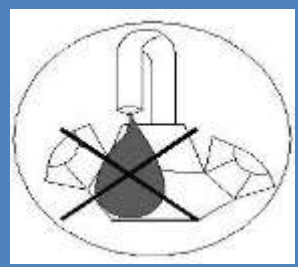
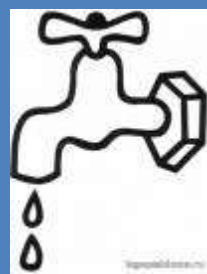
7



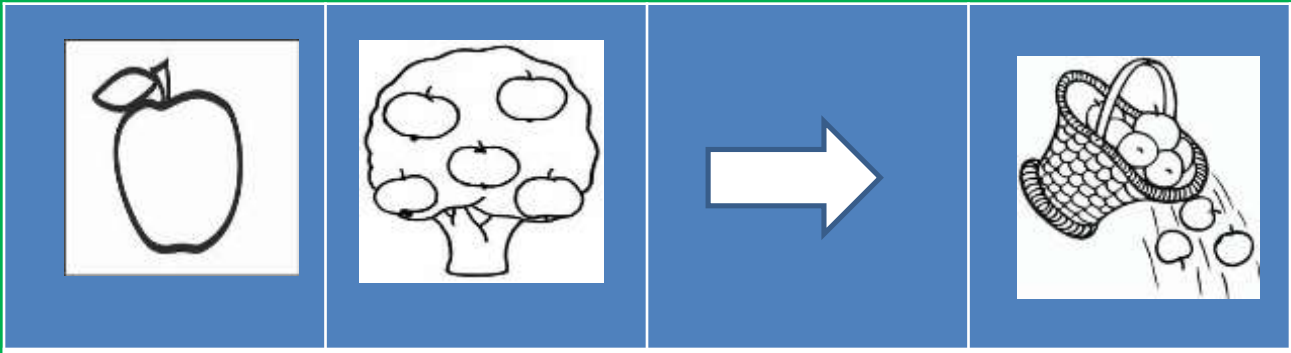
1




Под









Результаты

- у детей увеличивается круг знаний об окружающем мире;
- появляется желание пересказывать тексты, придумывать интересные истории;
- появляется интерес к заучиванию стихов и потешек;
- словарный запас выходит на более высокий уровень;
- дети преодолевают робость, застенчивость, учатся свободно держаться перед аудиторией.

Вывод.

Овладение приемами работы с мнемотаблицами помогает в развитии основных психических процессов - памяти, внимания, образного мышления, а так же сокращает время обучения связной речи детей дошкольного возраста. Мнемотехника помогает сделать процесс запоминания более простым, интересным, творческим.



Рефлексия





**Желаю
творческих**

успехов!

